



وزارت علوم، تحقیقات و فناوری
دانشگاه فنی و حرفه‌ای

آموزشگاه فنی و حرفه‌ای الزهراء (س) تبریز برگزار می‌کند:

مجموعه وینارهای رایگان "ویژه هفته پژوهش"

۱ آموزش سامانه سمیاد

ویژه دانشجویان (همراه با پرسش و پاسخ)

مدرس: مهندس سعید آقاعلیزاده

یکشنبه ۲۳ آذر ۱۳۹۹ | ساعت ۱۲ الی ۱۴

لینک وینار: <https://b2n.ir/samyad>

جهت ورود به وینار به صورت
مهمان Guest وارد شوید

فرمت نام کاربری: نام-نام خانوادگی-شماره دانشجویی



وزارت علوم تحقیقات و فناوری

دانشگاه فنی و حرفه‌ای

آموزشگاه فنی و حرفه‌ای الزهراء (س) تبریز

ورود دانشجویان به سامانه

جهت استفاده از سامانه سمیاد لازم است در ابتدا به آدرس مشخص وارد شوید:

<https://samyad.tvu.ac.ir/>

The screenshot shows the Samyad TVU.ac.ir website interface. At the top, there is a navigation bar with the URL samyad.tvu.ac.ir. Below the navigation bar, there is a pink banner with the text "برای ورود به سمیاد بر روی استان محل تحصیل خود کلیک نمایید". To the right of this banner, there is a pink box with the text "آمار". Below the banner, there are two radio buttons: "ورود به سیستم" (selected) and "بارگذاری فایل". Below the radio buttons, there is a table with two columns: "استان" (Province) and "شماره" (Number). The table lists various provinces and their corresponding numbers. The "آذربایجان شرقی" (East Azarbaijan) province is highlighted with a red box. To the right of the table, there is a pink box with the text "دختران تبریز" (Tehran Women). Below this box, there is a list of numbers: "پسران سراب", "شماره (1) تبریز", "شماره (2) تبریز", "پسران اهر", "پسران میانه", "کشاورزی مراغه", and "دختران مراغه". To the right of the table, there is a pink box with the text "آمار". Below this box, there is a blue icon of a group of people and the text "دانشجویان" (Students) with the number "۱۰۲,۴۵۱". Below this, there is a blue icon of a person at a computer and the text "اساتید" (Faculty) with the number "۱۳,۴۲۳". Below this, there is a blue icon of an open book and the text "کلاس ها" (Classes) with the number "۵۸,۳۱۱".

استان	شماره
اردبیل	البرز
آذربایجان غربی	آذربایجان شرقی
چهارمحال بختیاری	*
گیلان	دختران تبریز
همدان	پسران سراب
ایلام	شماره (1) تبریز
کرمان	شماره (2) تبریز
خراسان شمالی	پسران اهر
خراسان جنوبی	پسران میانه
کهگیلویه و بویراحمد	کشاورزی مراغه
لرستان	دختران مراغه
مازندران	کردستان
قم	مرکزی
سیستان و بلوچستان	قزوین
یزد	سمنان
	تهران

ورود دانشجویان به سامانه

در این زمان و جهت ورود به سامانه باید نام کاربری و رمز عبور به سامانه را در بخش طراحی شده وارد کنید.

قابل ذکر است که نام کاربری و رمز عبور دانشجویان در سامانه سمیاد به شرح زیر می باشد:

نام کاربری: شماره دانشجویی **رمز عبور: کدملی (با در نظر گرفتن صفرهای ابتدای کدملی)**

سامانه مدیریت یادگیری الکترونیکی دانشگاه فنی و حرفه ای (سمیاد)

نام کاربری و یا رمز ورود خود را فراموش کرده‌اید؟

کوچکها باید در مرورگر شما فعال باشند

بعضی از درسها ممکن است به مهمانها اجازه دسترسی ندهند

نام کاربری

رمز ورود

به خاطر سپردن نام کاربری

ورود به عنوان مهمان

ورود به سایت

آدرس مستقیم دختران تبریز

کد دانشجویی

کدملی (با در نظر گرفتن صفرهای ابتدای کدملی)

تغییر رمز ورود به سامانه

پس از تغییر رمز عبور با

شرایط اعلام شده، پیام

"رمز ورود تغییر یافته است."

را مشاهده می نمایید و جهت

انجام ادامه فرایند بر عبارت

"ادامه" کلیک نمایید.

The screenshot shows the user interface of the LMS system. At the top, the user's name and ID are displayed: دانشجو-نست حکیمه حکیمان (99111000000000). The left sidebar contains navigation options: میز کار, مشخصات فردی, نمره ها, پیامها, **ترجیحات** (highlighted), and خروج از سایت. The main content area shows a list of courses with details like date, time, and title. The bottom of the page shows a link to the user preferences page: <https://lms11.tvu.ac.ir/user/preferences.php>.

The screenshot shows the 'ترجیحات' (Preferences) page. The 'حساب کاربری' (User Account) section is expanded, and the 'تغییر رمز ورود' (Change Password) option is highlighted with a red box. A red arrow points to this option. Below the preferences, the 'تغییر رمز ورود' (Change Password) form is shown. The form includes the user's ID (99111000000000) and three password input fields, each with a red exclamation mark icon indicating a required field. A red box highlights these input fields. A red arrow points to the 'ذخیره تغییرات' (Save Changes) button. At the bottom, a red arrow points to the 'انصراف' (Cancel) button. A note at the bottom states: 'بر کردن قسمت‌هایی که با **!** مشخص شده‌اند الزامی است.'

بر کردن قسمت‌هایی که با **!** مشخص شده‌اند الزامی است.

ورود دانشجویان به سامانه

پس از تغییر کلمه عبور خود در سامانه لازم است حتماً "اطلاعات شخصی" خود را به روز رسانی کنید. همچنین لازم است حتماً "آدرس پست الکترونیکی" خود را براساس آدرس ایمیل خود تغییر دهید. تا در صورت فراموشی رمز، درخواست تغییر آن را به سامانه ارسال نمایید.

جهت انجام این اقدامات لازم است به منوی سمت چپ موجود در سامانه بروید و از گزینه موجود در "قسمت بالا" و "سمت چپ سامانه" که به صورت "فلش" نمایش داده شده است، قسمت "مشخصات فردی" را انتخاب کنید.

The screenshot shows the student portal interface. The browser address bar displays `lms11.tvu.ac.ir/my/`. The top navigation bar includes a notification area with a red box around the text "دانشجو-تست حکیمه حکیمان (9911100000000)" and a red arrow pointing to it. The left sidebar contains a menu with "مشخصات فردی" highlighted by a red box and a red arrow. The main content area shows a list of courses, including "Miscellaneous" and "بهایابی (1) 0013081337- (استاد: موسی یوسفی)".

ورود دانشجویان به سامانه

پس از انجام این کار، فرمی به شما نمایش داده خواهد شد. در این فرم، **لیست دروس انتخابی** شما نمایش داده شده است. همچنین علاوه بر آن و در قسمت سمت راست فرم، نام شما به صورت کامل درج شده است. جهت تغییر مشخصات خود به سادگی می توانید در این قسمت و از "**چرخ دنده**" نمایش داده شده **گزینه های مورد نظر خود را تغییر دهید.**

The screenshot shows a web browser window displaying a student profile page. The URL is `lms11.tvu.ac.ir/user/profile.php?id=6478`. The page title is "سامانه مدیریت یادگیری الکترونیکی دانشگاه فنی و حرفه ای (سمیاد)". The user's name is "دانشجو-تست حکیمه حکیمان(99111000000000)".

Annotations include:

- A red box around the gear icon in the top left, with an arrow pointing to it from the text "می توانید هر یک از موارد فوق را ویرایش نمایید." (You can edit any of the above items).
- A red box around the "ویرایش مشخصات فردی" (Edit personal details) link in the left sidebar.
- A red box around the "ویرایش مشخصات فردی" (Edit personal details) link in the main content area.
- A red box around the "دروس من" (My Courses) section, which lists three courses: "ریاضی عمومی-0013081336 (استاد: پرینسا عباس پورکمانج)", "بهایی (1)-0013081337 (استاد: موسی پوسنی)", and "مبانی شبکه‌های کامپیوتری-0013021113 (استاد: سعید آقا علیزاده)".
- A red box around the "جزئیات درس" (Course Details) section, which lists "ریاضی عمومی- حسابداری 0013081336" and "بهایی (1)-0013081337 (استاد: موسی پوسنی)".

Other visible text includes "بازنشانی صفحه به طراحی پیشفرض", "متفرقه نوشته‌های بلاگ", "مطالب بیان شده در تالارها", "مباحثه‌های شروع شده در تالارها", "برنامه‌های آزموشی", "گزارش‌ها", "نخست‌های مرورگر", "خلاصه نمرات", "فعالیت ورود", "اولین دسترسی به سایت چهارشنبه، 19 آذر 1399، 1:51 عصر (2 روز 9 ساعت)", "آخرین دسترسی به سایت جمعه، 21 آذر 1399، 11:35 عصر (4 ثانیه)", "با جزئیات", "آدرس پست الکترونیک hakim123456@yahoo.com", "کشور ایران، جمهوری اسلامی", "حریم خصوصی و خط‌مشی‌ها Data retention summary", and "جزئیات درس" (Course Details).

تغییر "آدرس پست الکترونیکی"

جهت برقراری با مدیر سیستم در مواقع بروز مشکل از جمله فراموشی رمز بسیار ضروری است

The screenshot shows a Moodle user profile page for a user named 'دانشجو-تست حکیمه حکیمان' (ID: 99111000000000). The page is in Persian. The email address field, 'hakim123456@yahoo.com', is highlighted with a red box, and a red arrow points to it from the left. Another red arrow points to the top navigation menu. The page includes a sidebar with navigation options like 'میز کار', 'صفحه اصلی سایت', and 'تقویم'. The main content area shows the user's profile information, including name, family name, and email address. The email address field is currently empty, suggesting it is being edited. The page also shows a list of courses the user is enrolled in, such as 'ریاضی عمومی-0013081336' and 'بهایی (1)-0013081337'.

سامانه مدیریت یادگیری الکترونیکی دانشگاه فنی و حرفه ای (سمیاد)

میز کار / ترجیحات / حساب کاربری / ویرایش مشخصات فردی

دانشجو-تست حکیمه حکیمان(99111000000000)

عمومی

نام: دانشجو-تست

نام خانوادگی: حکیمه حکیمان(99111000000000)

آدرس پست الکترونیک: hakim123456@yahoo.com

نمایش آدرس پست الکترونیک

فقط اعضای کلاس اجازه دارند آدرس پست الکترونیک من را ببینند

MoodleNet profile

شهر/شهرک

انتخاب کشور: ایران، جمهوری اسلامی

منطقه زمانی: منطقه زمانی کارگزار (آسیا/تهران)

توصیف

میز کار

صفحه اصلی سایت

تقویم

فایل های شخصی

درس های من

ریاضی عمومی-0013081336 (استاد: بریسا عباس پورکمانچ)

بهایی (1)-0013081337 (استاد: موسی یوسفی)

همانی شبکه های کامپیوتری-0013021113 (استاد: سعید آقا علیزاده)

ذخیره فایل های شخصی در سامانه سمیاد

در منوی "فایل های شخصی" امکان نمایش فایل های اضافه شده به سایت و در کارتابل شخصی شما نمایش داده شده است.

The screenshot displays the 'فایل های شخصی' (My Personal Files) interface. On the right sidebar, the 'فایل های شخصی' menu item is highlighted with a red box and labeled '1'. The main content area features a 'انتخاب فایل' (Select File) section with a 'ارسال یک فایل' (Send File) button (3) and a 'No file chosen' button (4). Below this is a 'فایلها' (Files) section with a 'فایلها' button (2) and a 'ذخیره تغییرات' (Save Changes) button (6). At the bottom, there is a 'قرار دادن این فایل روی سایت' (Place this file on the site) button (5). The top right shows the user's name 'سامانه مدیریت یادگیری الکترونیکی دانشگاه فنی و حرفه ای (سمیاد)' and a search bar.

چگونگی استفاده از دروس تعریف شده در سامانه سمیاد

جهت بررسی و استفاده از **دروس های تعریف شده** در سامانه باید در ابتدا از قسمت

منوی "**دروس های من**" بر روی نام درس خود کلیک نمایید.

The screenshot shows the user interface of the Semiyad LMS. The top navigation bar includes the user's name and role: "سامانه مدیریت یادگیری الکترونیکی دانشگاه فنی و حرفه ای (سمیاد)". The main content area is titled "دروس های اخیراً مراجعه شده" (Recently accessed courses). It displays a list of courses with details such as course ID, instructor name, and progress. Two red boxes highlight the "دروس های من" (My Courses) menu item on the right and the course details in the main content area.

دروس های من

- 0013081336 ریاضی عمومی- حسابداری (استاد: پرینسا عباس پورکمانچ)
- 0013081337-1 بهایابی (استاد: موسی یوسفی)
- مبانی شبکه های کامپیوتری-0013021113 (استاد: سعید آقا علیزاده)

گاشمار فعالیت ها

جمعه، 18 دسامبر 2020 00:00

"تمرین جلسه هفتم "is due"
"ریاضی عمومی- حسابداری 0013081336"
تحویل تکلیف

نمایش 10

فایل های خصوصی

438481184910_483456705966984_129851185
n.mp4_5868024

مدیریت فایل های خصوصی...

کاربران حاضر

- 70 کاربر حاضر در سایت (از 5 دقیقه قبل)
- دانشجو آی فر قلی زاده
- دانشجو هانیه بهشتی اقدم (99111001306004)
- زهرآ تایب زاده (99110001307018)

دروس های اخیراً مراجعه شده

- Miscellaneous
0013081336 ریاضی عمومی- حسابداری
- Miscellaneous
0013021113 مبانی شبکه های کامپیوتری- (استاد: ...)

نمای کلی درس

هفته (به جز موارد حذف شده)

- Miscellaneous
0013021113 مبانی شبکه های کامپیوتری- (استاد: ...)
4% کامل شده
- Miscellaneous
0013081336 ریاضی عمومی- حسابداری
0% کامل شده
- Miscellaneous
0013081337-1 بهایابی (استاد: موسی یوسفی)
0% کامل شده

چگونگی استفاده از دروس تعریف شده در سامانه سمیاد

با ورود به درس مورد نظر، در منوی سمت راست تغییرات مشخصی لحاظ می شود.
در واقع گزینه های "نمره ها" به لیست منوها افزوده خواهند شد.

The screenshot shows the Samiyad LMS interface for a course titled "مبانی شبکه‌های کامپیوتری-0013021113 (استاد: سعید آقا علیزاده)". The interface includes a search bar, a course title, and a sidebar menu on the right. The sidebar menu contains several items, with "نمره‌ها" (Grades) highlighted in a red box. Below the course title, there is a list of sessions (جلسه اول آنلاین معرفی درس, جلسه اول شبکه های کامپیوتری, وینار آموزشی, جلسه اول, تالار گفتگوی جلسه اول, جلسه دوم, فیلم جلسه دوم, تالار گفتگو جلسه دوم). The "جلسه اول آنلاین معرفی درس" item is also highlighted in a red box. In the bottom left corner, there is a list of checkboxes, with the second and third items checked and highlighted in a red box.

سامانه مدیریت یادگیری الکترونیکی دانشگاه فنی و حرفه ای (سمیاد)

مبانی شبکه‌های کامپیوتری-0013021113 (استاد: سعید آقا علیزاده)

میز کار / درس‌های من / مبانی شبکه‌های کامپیوتری-0013021113 (استاد: سعید آقا علیزاده)

مبانی شبکه‌های کامپیوتری-0013021113 (استاد: سعید آقا علیزاده)

شرکت کنندگان

مدال‌ها

شایستگی‌ها

نمره‌ها

عمومی

جلسه اول آنلاین معرفی درس

جلسه دوم

جلسه سوم

جلسه چهارم

جلسه پنجم - آنلاین رفع اشکال

جلسه ششم

جلسه هفتم - جلسه آنلاین

جلسه هشتم

جلسه اول شبکه های کامپیوتری

وینار آموزشی

جلسه اول

تالار گفتگوی جلسه اول

جلسه دوم

فیلم جلسه دوم

تالار گفتگو جلسه دوم

وجود یک علامت تیک در کنار نام هر فعالیت نشان مدهد که آن فعالیت کامل شده است.

اگر مربع کنار یک فعالیت به صورت نقطه‌چین تیک خورده است، متوانید زمانی که فکر میکنید آن فعالیت را کامل کرده‌اید بر روی آن مربع کلیک کنید تا به صورت کامل علامت بخورد. (اگر نظراتان عوض شد متوانید مجدداً بر روی مربع کلیک کنید تا علامت تیک برداشته شود) کلیک کردن بر روی این مربع‌ها اختیاری است و صرفاً راهی برای ردیابی میزان پیشروی شما در درس است.

اگر مربع کنار فعالیت کاملاً خالی است، زمانی که فعالیت را بر اساس شرایط تعیین شده توسط استاد درس کامل کردید، این مربع به صورت خودکار تیک خواهد خورد.

وضعیت نمره دانشجوی

لازم به ذکر است در منوی "نمره ها"
لیست تمامی نمره های شما در درس
جاری نمایش داده خواهد شد.

مبانی شبکه‌های کامپیوتری-0013021113 (استاد: سعید آقا علیزاده): مشاهده: گزارش کاربر

میز کار / درس‌های من / مبانی شبکه‌های کامپیوتری-0013021113 (استاد: سعید آقا علیزاده) / نمره‌ها / مدیریت نمرات / گزارش کاربر

گزارش کاربر - دانشجو-تست حکیمه حکیمان(99111000000000)

مورد	وزن محاسبه شده	نمره	محدوده	درصد	بازخورد	میزان تاثیر در نمره نهایی درس
مبانی شبکه‌های کامپیوتری-0013021113 (استاد: سعید آقا علیزاده)						
آزمون شبکه های کامپیوتری	0.00 (خالص)	-	10-0	-		0.00 %
تکالیف مربوط به جلسه هفتم	0.00 (خالص)	-	100-0	-		0.00 %
جمع کل	-	-	100-0	-		-

مبانی شبکه‌های کامپیوتری-0013021113 (استاد: سعید آقا علیزاده): مشاهده: گزارش اجمالی

میز کار / درس‌های من / مبانی شبکه‌های کامپیوتری-0013021113 (استاد: سعید آقا علیزاده) / نمره‌ها / گزارش اجمالی

گزارش اجمالی - دانشجو-تست حکیمه حکیمان(99111000000000)

نام درس	نمره
ریاضی عمومی- حسابداری 0013081336	-
پهناپی (1)-0013081337 (استاد: موسی یوسفی)	-
مبانی شبکه‌های کامپیوتری-0013021113 (استاد: سعید آقا علیزاده)	-

گزارش کلی از تمام
دروس اخذ شده

انجام تکالیف توسط دانشجویان در سامانه سمیاد

پس از ورود موفق به سامانه، نمای کلی دروسی که در ترم جاری دارید نمایش داده خواهد شد. به

منظور انجام تکالیف، می بایست به منوی "درس های من" مراجعه نمایید.

The screenshot shows the 'My Courses' page in the 'Simiyad' system. The page is in Persian and displays a list of courses with their progress. The right sidebar contains a navigation menu with the following items:

- میز کار
- صفحه اصلی سایت
- تقویم
- فایل های شخصی
- درس های من (highlighted with a red star)
- 0013081336- ریاضی عمومی- (استاد: پریسا عباس پورکمانچ)
- 0013081337-(1)- بهایابی (استاد: موسی یوسفی)
- مبانی شبکه های کامپیوتری- 0013021113 (استاد: سعید آقا علیزاده)

The main content area shows a list of courses with progress bars. The 'Miscellaneous' course entry is highlighted with a red star. The progress bar for this course is at 0%.

The top navigation bar shows the user's name 'سامانه مدیریت یادگیری الکترونیکی دانشگاه فنی و حرفه ای (سمیاد)' and the 'درس های من' menu item is highlighted with a red star.

انجام تکالیف توسط دانشجویان در سامانه سمیاد

پس از اینکه بر روی درس "ریاضی عمومی - حسابداری" کلیک نمودید وارد صفحه زیر می شوید.

The screenshot displays the Samiyad LMS interface for the course "ریاضی عمومی - حسابداری" (General Mathematics - Accounting). The course is identified by ID 0013081336 and is taught by Professor Amir Ebadati. The interface shows a list of assignments for the first session, with a red box highlighting the "تمرین جلسه اول" (First Session Exercise) PDF document. A table below provides details for this assignment, including its status, due date, and submission time.

وضعیت تحویل	وضعیت تحویل
هیچ چیزی تحویل داده نشده است	وضعیت تحویل
نمره داده نشده است	وضعیت تصحیح
چهارشنبه، 28 آبان 1399، 12:00 صبح	مهلت تحویل
از موعد تحویل تکلیف 24 روز گذشته است	زمان باقیمانده
-	آخرین تغییر
توضیحات برای تحویل	توضیحات برای تحویل

انجام تکالیف توسط دانشجویان در سامانه سمیاد

همانطور که در تصویر ذیل مشاهده می شود، "مهلت تحویل"، "زمان باقیمانده" تحویل تکلیف نمایش داده شده است. در این قسمت می بایست بر گزینه "تحویل تکلیف" کلیک نمایید تا وارد صفحه بعدی شوید.

The screenshot shows a web browser window with the URL `lms11.tvu.ac.ir/mod/assign/view.php?id=35866`. The page title is "سامانه مدیریت یادگیری الکترونیکی دانشگاه فنی و حرفه ای (سمیاد)". The user is logged in as "ریاضی عمومی-0013081336 (استاد)" with the name "پریسا عباس پورکمانچ".

The main content area displays assignment details for "تمرین جلسه هفتم" (7th session exercise). A red arrow points from the text "تکلیف بار گذاری شده توسط استاد" (Assignment loaded by teacher) to the assignment title. The assignment status is "وضعیت تحویل" (Submission status) with a value of "هیچ چیزی تحویل داده نشده است" (Nothing has been submitted). The due date is "مهلت تحویل" (Submission deadline) on "جمعه، 28 آذر 1399، 12:00 صبح" (Friday, 28 Azar 1399, 12:00 AM). The remaining time is "زمان باقیمانده" (Remaining time) of "5 روز 23 ساعت" (5 days 23 hours). The submission button is labeled "تحویل تکلیف" (Submit assignment).

A red box highlights the submission button, and another red box highlights the remaining time. A red arrow points from the text "تکلیف بار گذاری شده توسط استاد" to the assignment title.

شما هنوز چیزی تحویل نداده اید

انجام تکالیف توسط دانشجویان در سامانه سمیاد

پس از کلیک بر روی گزینه "تحويل تکلیف" وارد صفحه زیر می شوید. در این قسمت می توانید نسبت به تکلیف بارگذاری شده اقدام و پاسخ خود را درج و در نهایت بر روی "ذخیره تغییرات" کلیک نمایید.

The screenshot shows a web browser window with the URL `lms11.tvu.ac.ir/mod/assign/view.php?id=35866&action=editsubmission`. The page title is "ریاضی عمومی - حسابداری 0013081336". A red box highlights the breadcrumb navigation: "میز کار / درس‌های من / ریاضی عمومی-0013081336 (استاد: پریسا عباس پورکمانچ) / جلسه هفتم / تمرین جلسه هفتم / ویرایش پاسخ".

The main content area is titled "تمرین جلسه هفتم" (7th Session Exercise) and includes a PDF icon and the text "تمرین جلسه هفتم.pdf". A red box highlights the "تحويل فایل" (Upload File) button. A red arrow points to this button with the text "جهت اضافه نمودن پاسخ تکلیف" (To add assignment answer).

Below the upload area, there is a dashed box with a blue arrow pointing down and the text: "برای اضافه کردن فایل، می‌توانید فایل‌های مورد نظر را بکشید و در این قسمت رها کنید." (To add a file, you can drag the files you want and drop them in this area.)

At the bottom, there are two buttons: "انصراف" (Cancel) and "ذخیره تغییرات" (Save Changes), with the latter highlighted by a red box.

The right sidebar shows a user profile for "ریاضی عمومی-0013081336 (استاد: پریسا عباس پورکمانچ)" and a list of course sessions from "جلسه اول" to "جلسه هشتم", with "جلسه هفتم" (7th Session) selected.

انجام تکالیف توسط دانشجویان در سامانه سمیاد

لازم به ذکر است پس از ثبت پاسخ تکلیف، این امکان وجود دارد که نسبت به "ویرایش پاسخ" و یا "حذف

تکلیف" اقدام نمایید

The screenshot shows the 'Samiyad' LMS interface for a student. The page title is 'سامانه مدیریت یادگیری الکترونیکی دانشگاه فنی و حرفه ای (سمیاد)'. The user is logged in as 'حکیمان (9911100000000)'. The main content area is titled 'تمرین جلسه هفتم' (7th Session Exercise) and shows a list of assignments with their statuses and due dates. The assignments are:

وضعیت تحویل	توضیحات
وضعیت تحویل	برای تصحیح تحویل داده شده است
وضعیت تصحیح	نمره داده نشده است
مهلت تحویل	جمعه، 28 آذر 1399، 12:00 صبح
زمان باقیمانده	5 روز 23 ساعت
آخرین تغییر	شنبه، 22 آذر 1399، 12:59 صبح
تحویل فایل	txt.1 (22 آذر 1399، 12:59 صبح)
توضیحات برای تحویل	نظرات (0)

At the bottom of the page, there are two buttons: 'ویرایش پاسخ' (Edit Answer) and 'حذف تکلیف تحویل داده شده' (Delete Assigned Task). Below these buttons is the text: 'پاسخ خود را تحویل/تغییر دهید' (Submit/Change your answer).

شرکت در آزمون توسط دانشجویان

پس از ورود موفق به سامانه، نمای کلی دروسی که در ترم جاری دارید نمایش داده خواهد شد. به منظور شرکت در آزمون، می بایست به منوی "درس های من" مراجعه نمایید. پس از اینکه بر روی درس "مبانی شبکه های کامپیوتری" کلیک نمودید وارد صفحه زیر می شوید.



The screenshot shows a web browser window with the URL `lms11.tvu.ac.ir/course/view.php?id=1805`. The page title is "جلسه یازدهم - آنلاین درس شبکه های کامپیوتری" (11th Session - Online Computer Network Course). The user is identified as "سامانه مدیریت یادگیری الکترونیکی دانشگاه فنی و حرفه ای (سمیاد)".

The main content area displays the course title and a red box highlighting the "آزمون آزمایشی برای دوره سمیاد" (Experimental Exam for Semiyad Period) with a red arrow pointing to it. Below this, there is a list of topics: "موضوع 13", "موضوع 14", and "موضوع 15".

The sidebar on the right contains user information: "مبانی شبکه های کامپیوتری-0013021113 (استاد: سعید آقا علیزاده)" and a list of course items: "شرکت کنندگان", "مدالها", "شایستگیها", "نمره ها", "عمومی", "جلسه اول آنلاین معرفی درس", "جلسه دوم", "جلسه سوم", and "جلسه چهارم".

شرکت در آزمون توسط دانشجویان

پس از اینکه بر روی درس " **مبانی شبکه‌های کامپیوتری** " کلیک نمودید وارد صفحه زیر می شوید.

پس از کلیک بر عنوان "**آزمون شبکه های کامپیوتری (آزمایشی)**"، وارد صفحه زیر می شوید. در این صفحه می توانید به سوالات پاسخ گو باشید. بدین منظور بر روی گزینه "**شرکت در آزمون**" کلیک نمایید.

0013021113-مبانی شبکه‌های کامپیوتری × +

← → ↻ 🔒 lms11.tvu.ac.ir/mod/quiz/view.php?id=36463 ☆ ⚙️ 🔍

سامانه مدیریت یادگیری الکترونیکی دانشگاه فنی و حرفه ای (سمیاد)

مبانی شبکه‌های کامپیوتری-0013021113 (استاد: سعید آقا علیزاده)

میر کار / درس‌های من / مبانی شبکه‌های کامپیوتری-0013021113 (استاد: سعید آقا علیزاده) / آزمون آزمایشی برای دوره سمیاد / آزمون شبکه های کامپیوتری (آزمایشی)

آزمون شبکه های کامپیوتری (آزمایشی)

این آزمون بصورت آزمایشی بوده و الزامی برای پاسخگویی توسط دانشجویان عزیز ندارد. در هر صفحه یک سوال وجود دارد و در صورت رد شدن امکان بازگشت به سوال قبلی نبود. و امکان مرور سوالات وجود ندارد.

دفعات مجاز شرکت در آزمون: 1

این آزمون در شنبه، 22 آذر 1399، 12:00 صبح باز شد

این آزمون سه‌شنبه، 25 آذر 1399، 8:00 عصر بسته خواهد شد

شرکت در آزمون

رقن به...

→ جلسه یازدهم - آنلاین درس شبکه های کامپیوتری

- مبانی شبکه‌های کامپیوتری-0013021113 (استاد: سعید آقا علیزاده)
- شرکت کنندگان
- مدالها
- شایستگی‌ها
- نمره‌ها
- عمومی
- جلسه اول آنلاین معرفی درس
- جلسه دوم
- جلسه سوم
- جلسه چهارم
- جلسه پنجم - آنلاین رفع اشکال
- جلسه ششم
- جلسه هفتم - جلسه آنلاین

شرکت در آزمون توسط دانشجویان

در این قسمت می توانید نسبت به پاسخ دهی سوالات اقدام نمایید نسبت به نوع سوال و نحوه پاسخگویی دقت داشته باشید.

The screenshot shows a web browser window with the URL `lms11.tvu.ac.ir/mod/quiz/attempt.php?attempt=5535&cmid=36463`. The page title is "مبانی شبکه‌های کامپیوتری-0013021113 (استاد: سعید آقا علیزاده)". The interface includes a navigation menu on the left with a "راهنمای آزمون" (Exam Guide) section containing a grid of buttons (1-12) and a "اتمام آزمون ..." (Finish Exam ...) button. The main content area displays a question: "دسته بندی های مختلف (Category) روح سیم های تابیده شده را نام برده و تفاوت آنها را توضیح دهید." Below the question is a rich text editor with a toolbar and a file upload area. The file upload area contains a dashed box with a blue arrow pointing down and the text "برای اضافه کردن فایل، می‌توانید فایل‌های مورد نظر را بکشید و در این قسمت رها کنید". To the right of the question area, there is a sidebar with question statistics: "سؤال 1", "هنوز پاسخ داده نشده است", "نمره از 1.00", and "۳۳ علامت زدن سوال". At the bottom of the page, there is a "صفحه بعد" (Next Page) button and a lightning bolt icon.

شرکت در آزمون توسط دانشجویان

در برخی از آزمون ها همانگونه که در اسلاید قبلی نیز اشاره شد . امکان **برگشت به عقب** وجود دارد که در اینصورت می توانید بعد از تمام پاسخگویی به سوالات برگشته و سوالات باقی مانده را پاسخ بدهید.

page 2 of 12) آزمون نوم × +

lms11.tvu.ac.ir/mod/quiz/attempt.php?attempt=5543&cmid=36503&page=1

سامانه مدیریت یادگیری الکترونیکی دانشگاه فنی و حرفه ای (سمیاد)

میر کار / درسهای من / مبانی شبکه‌های کامپیوتری-0013021113 (استاد: سعید آقا طیزاده) / آزمون آزمایشی برای دوره سمیاد / آزمون دوم

راهنمای آزمون

9 8 7 6 5 4 3 2 1

12 11 10

اتمام آزمون ...

سؤال 2
هوز پاسخ داده نشده است
نمره از 1.00
3 سلامت زدن سؤال

مراحل طراحی یک شبکه را بصورت مرحله به مرحله توضیح دهید.

حداکثر اندازه برای فایل‌های جدید: 5 مگابایت، حداکثر تعداد فایل‌های پیوست: 1

فایلها

برای اضافه کردن فایل، میتوانید فایل‌های مورد نظر را بکشید و در این قسمت رها کنید.

انواع فایل‌های مورد پذیرش همه انواع فایل‌ها

صفحه قبل

صفحه بعد

مبانی شبکه‌های کامپیوتری-0013021113 (استاد: سعید آقا طیزاده)

شرکت کنندگان

مدال‌ها

شایستگی‌ها

نمره‌ها

عمومی

جلسه اول آنلاین معرفی درس

جلسه دوم

جلسه سوم

جلسه چهارم

جلسه پنجم - آنلاین رفع اشکال

جلسه ششم

جلسه هفتم - جلسه آنلاین

جلسه هشتم

شرکت در آزمون توسط دانشجویان

سامانه مدیریت یادگیری الکترونیکی دانشگاه فنی و حرفه ای (سمیاد)

مبانی شبکه‌های کامپیوتری-0013021113 (استاد: سعید آقا علیزاده)

میر کار / درس‌های من / مبانی شبکه‌های کامپیوتری-0013021113 (استاد: سعید آقا علیزاده) / آزمون آزمایشی برای دوره سمیاد / آزمون شبکه‌های کامپیوتری (آزمایشی)

راهبری آزمون

9 8 7 6 5 4 3 2 1
12 11 10
اتمام آزمون ...

محل OSI و TCP/IP به ترتیب چند لایه دارند

4-7 .a
4-4 .b
5-7 .c
5-6 .d

سؤال 3
هوز پاسخ داده نشده است
نمره از 1.00
۳ علامت زدن سؤال

سوال تستی که دارای یک پاسخ صحیح می باشد.

صفحه بعد

جلسه یازدهم - آنلاین درس شبکه های کامپیوتری

سؤال 5
هوز پاسخ داده نشده است
نمره از 1.00
۳ علامت زدن سؤال

زوج سیم های به هم تابیده از چند رده تشکیل شده اند.

سوال چهار گزینه با چند پاسخ صحیح

10 .a
4 .b
7 .c
6 .d

راهبری آزمون

9 8 7 6 5 4 3 2 1
12 11 10
اتمام آزمون ...

صفحه بعد

رفتن به ...

جلسه یازدهم - آنلاین درس شبکه های کامپیوتری

شرکت در آزمون توسط دانشجویان

به هر دلیلی (قطعاً اینترنت - خارج شدن از صفحه - خاموش شدن سیستم و ...) از صفحه آزمون خارج شوید بعد از برگشت اگر زمان آزمون باقی مانده باشد، می توانید با زدن گزینه ادامه آخرین دفعه، پاسخگویی به آزمون را ادامه دهید.

مبانی شبکه‌های کامپیوتری-0013021113 (استاد: سعید آقا علیزاده)

میز کار / درس‌های من / مبانی شبکه‌های کامپیوتری-0013021113 (استاد: سعید آقا علیزاده) / آزمون آزمایشی برای دوره سمیاد / آزمون شبکه‌های کامپیوتری (آزمایشی)

آزمون شبکه های کامپیوتری (آزمایشی)

این آزمون بصورت آزمایشی بوده و الزامی برای پاسخگویی توسط دانشجویان عزیز ندارد. در هر صفحه یک سوال وجود دارد و در صورت رد شدن امکان بازگشت به سوال قبلی نبود. و امکان مرور سوالات وجود ندارد.

دفعات مجاز شرکت در آزمون: 1

این آزمون در شنبه، 22 آذر 1399، 12:00 صبح باز شد

این آزمون سه‌شنبه، 25 آذر 1399، 8:00 عصر بسته خواهد شد

نتایج خلاصه دفعه‌های قبلی شرکت شما در آزمون

وضعیت

در جریان

اگر در حین آزمون به هر دلیلی از صفحه آزمون خارج شدید می توانید دوباره ادامه دهید

ادامه آخرین دفعه شرکت در آزمون

شرکت در آزمون توسط دانشجویان

پس از پاسخ به سوالات درج شده و کلیک بر روی گزینه "اتمام آزمون"، صفحه زیر مشاهده می شود که در نهایت می بایست بر روی "ثبت همه پاسخ ها و اتمام آزمون" کلیک نمایید.

آزمون شبکه های کامپیوتری (آزمایشی)
وضعیت شرکت در آزمون

سؤال	وضعیت
1	هنوز پاسخ داده نشده است
2	هنوز پاسخ داده نشده است
3	هنوز پاسخ داده نشده است
4	هنوز پاسخ داده نشده است
5	هنوز پاسخ داده نشده است
6	هنوز پاسخ داده نشده است
7	هنوز پاسخ داده نشده است
8	پاسخ ذخیره شده
9	پاسخ ذخیره شده
10	پاسخ ذخیره شده
11	هنوز پاسخ داده نشده است
12	پاسخ ذخیره شده

بازگشت و ادامه آزمون

تا بیش از سه هفته، 25 آذر 1399، 8:00 عصر باید پاسخ های خود را ثبت کنید.

ثبت همه پاسخ ها و اتمام آزمون

سامانه مدیریت یادگیری الکترونیکی دانشگاه فنی و حرفه ای (سمباد)

مدارها
شایستگی ها
نمردها
عموم
جلسه اول آنلاین معرفی درس
جلسه دوم
جلسه سوم
جلسه چهارم
جلسه پنجم - آنلاین رفع اشکال
جلسه ششم
جلسه هفتم - جلسه آنلاین
جلسه هشتم
جلسه نهم
آزمون شبکه های کامپیوتری
جلسه یازدهم - آنلاین درس شبکه های کامپیوتری

تخصیص بازخورد به جلسات کلاس درس توسط دانشجویان

پس از ورود موفق به سامانه، نمای کلی دروسی که در ترم جاری دارید نمایش داده خواهد شد. به منظور تخصیص بازخورد به جلسات درس یا هر فعالیت دیگر، می بایست به منوی "درس های من" مراجعه نمایید.

The screenshot displays a web application interface for course management. The browser address bar shows the URL `lms11.tvu.ac.ir/course/view.php?id=1805`. The page header identifies the user as 'سامانه مدیریت یادگیری الکترونیکی دانشگاه فنی و حرفه ای (سمیاد)'. The main content area is organized into sections for different sessions:

- جلسه هشتم (8th Session):** Includes 'فیلم جلسه هشتم' (8th session video), 'تالار گفتگو جلسه هشتم' (8th session discussion forum), and 'تکالیف مربوط به جلسه هشتم' (Assignments related to the 8th session).
- جلسه نهم (9th Session):** Includes 'فیلم جلسه نهم' (9th session video) and 'تالار گفتگو جلسه نهم' (9th session discussion forum).
- آزمون شبکه های کامپیوتری (Computer Network Exam):** This section is highlighted with a red box. It contains a red arrow pointing to the activity 'بازخورد به آزمون شبکه های کامپیوتری' (Feedback on Computer Network Exam). Below this, there is a text box with the following instructions: 'لطفا نظرات خود در خصوص آزمون برگزار شده را ثبت نمایید' (Please register your comments on the held exam), 'مدت زمان آزمون' (Exam duration), 'سختی آزمون' (Exam difficulty), and 'محدودیت های موجود اعم از عدم برگشت به سوال قبلی و ...' (Existing limitations such as not returning to the previous question and ...).

The right sidebar shows user information: 'میانجی شبکه های کامپیوتری-0013021113 کامیوتری- (استاد: سعید آقا علیزاده)'. Below this, there are navigation options for 'شرکت کنندگان', 'مدال ها', 'شایستگی ها', 'نمره ها', 'عمومی', and a list of sessions from 'جلسه اول آنلاین معرفی درس' to 'جلسه هفتم - جلسه آنلاین'.

تخصیص بازخورد به جلسات کلاس درس توسط دانشجویان

پس از کلیک بر روی "پاسخ دادن به سوالات" به صفحه سوالات هدایت می شوید که می بایست نسبت به پاسخ دهی سوالات چندگزینه ای اقدام نمایید و در نهایت بر روی "فرستادن پاسخ های شما" کلیک نمایید.

The screenshot shows a web browser window with the following details:

- Address bar: `lms11.tvu.ac.ir/mod/feedback/view.php?id=36521`
- Page Title: مبانی شبکه های کامپیوتری-0013021113 (استاد: سعید آقا علیزاده)
- Page Content:
 - Section: مبانی شبکه های کامپیوتری-0013021113 (استاد: سعید آقا علیزاده)
 - Sub-section: بازخورد به آزمون شبکه های کامپیوتری
 - Text: لطفا نظرات خود در خصوص آزمون برگزار شده را ثبت نمایید
 - Text: مدت زمان آزمون
 - Text: سختی آزمون
 - Text: محدودیت های موجود اعم از عدم برگشت به سوال قبلی و
 - Button: پاسخ دادن به سوالها...
- Right Sidebar (Navigation Menu):
 - مبانی شبکه های کامپیوتری-0013021113 (استاد: سعید آقا علیزاده)
 - شرکت کنندگان
 - مدالها
 - شایستگی ها
 - نمره ها
 - عمومی
 - جلسه اول آنلاین معرفی درس
 - جلسه دوم
 - جلسه سوم
 - جلسه چهارم
 - جلسه پنجم - آنلاین رفع اشکال
 - جلسه ششم

تخصیص بازخورد به جلسات کلاس درس توسط دانشجویان

فرایند مذکور با کلیک بر "فرستادن پاسخ های شما" به اتمام می رسد.

The screenshot shows a web browser window with the URL `lms11.tvu.ac.ir/mod/feedback/complete.php?id=36521&courseid`. The page title is "سامانه مدیریت یادگیری الکترونیکی دانشگاه فنی و حرفه ای (سمیساد)". The breadcrumb trail is: "میز کار / درس های من / مبانی شبکه های کامپیوتری-0013021113 (استاد: سعید آقا عزیزانه) / آزمون شبکه های کامپیوتری / بازخورد به آزمون شبکه های کامپیوتری / کامل کردن یک بازخورد".

The main heading is "بازخورد به آزمون شبکه های کامپیوتری". Below it, there is a question: "آیا زمان آزمون برای پاسخگویی مناسب بود؟". The options are: مناسب بود, کم بود, زیاد بود, بسیار آسان, آسان, متوسط, سخت, بسیار سخت, مناسب بود, دیر وقت بود, زودتر برگزار شود بهتر است, در زمانهای کلاس برگزار شود.

There are two red notification icons: one above the question and one below the options. The text "سختی سوالات" is visible. At the bottom, there is a button "فرستادن پاسخ های شما" and a "انصراف" button.

پورتال آپلود سنتر سمیاد

سامانه مدیریت یادگیری الکترونیکی دانشگاه

← → ↻ 🏠 🔒 https://samyad.tvu.ac.ir

برای ورود به سامانه به سمت استان محل تحصیل خود کلیک نمایید

ورود به سیستم

بارگذاری فایل

اردبیل	البرز
آذربایجان غربی	آذربایجان شرقی
چهارمحال بختیاری	دختران تبریز
گیلان	پسران سراب
همدان	شماره (1) تبریز
ایلام	شماره (2) تبریز
کرمان	پسران اهر
خراسان شمالی	پسران میانه
خراسان جنوبی	کشاورزی مراغه
کهگیلویه و بویراحمد	دختران مراغه
لرستان	کردستان
مازندران	مرکزی
قم	قزوین
سیستان و بلوچستان	سمنان
یزد	تهران

زنجان

جهت استفاده از آپلود سنتر

دانشگاه ابتدا وارد سایت شده

<https://samyad.tvu.ac.ir/>

و از بالا گزینه "بارگذاری فایل" را

انتخاب نموده و سپس در نقشه بر

روی "استان محل تحصیل" و

"دانشگاه محل تحصیل" خود کلیک

نموده و نام کاربری و رمز عبور

خود را وارد نمایید.

پورتال آپلود سنتر سمیاد

جهت ورود برای اولین بار، نام کاربری و رمز عبور شما بصورت زیر است. لازم به ذکر است به منظور حفظ موارد امنیتی، در اولین فرصت نسبت به تغییر رمز عبور خود اقدام نمایید.

دانشجو: نام کاربری: شماره دانشجویی رمز عبور: Aa123456789!

برای دانشجویانی که پسورد آنها ریست شده یا ورودهای جدید

می باشند: پسوردهای ذیل را نیز بررسی نمایند:

Aa@123456

یا

123456

حتما تمام اعداد را بصورت انگلیسی وارد نمایید.

آپلود سنتر دانشگاه قزوین و حرفه ای

دانشگاه قزوین و حرفه ای

آپلود سنتر

1852128311

Aa123456789!

ورود

رمز فراموش شده؟

آپلود سنتر دانشگاه قزوین و حرفه ای - کلیه حقوق این سایت برای سازمان مرکزی دانشگاه قزوین و حرفه ای محفوظ است. طراحی و اجرا توسط اداره کل فناوری اطلاعات

پورتال آپلود ستر سمیاد - نمای کلی

بروندها - آپلود ستر دانشگاه فنی و حرفه ای

ftp1.tvu.ac.ir/index.php/apps/files/?dir=/&fileid=229698

آپلود ستر

تمامی فایلها

آخری

موارد محبوب

اشتراک گذاری ها

برچسبها

Home Add

Add notes, lists or links ...

Net99_7.m4v Recently edited

Os99_5.m4v Recently edited

OS_3_4.pdf Recently edited

Net99_8.m4v Recently edited

Os99_4.m4v Recently edited

Net99_6.m4v Recently edited

	نام	اندازه	تاریخ
<input type="checkbox"/>	اسناد	0 KB	ماه پیش ۲
<input type="checkbox"/>	عکس	0 KB	ماه پیش ۲
<input type="checkbox"/>	فیلم	۱,۱ GB	روز پیش ۹
<input type="checkbox"/>	Readme.md	< 1 KB	ماه پیش ۲

فایل های حذف شده

استفاده شده 2 GB از 1.1 GB

تنظیمات

پورتال آپلود ستر سمیاد

پس از ورود، صفحه ای بصورت زیر نمایش داده می شود. جهت تغییر رمز عبور، ایمیل و زبان مطابق تصویر زیر اقدام نمایید.

The screenshot shows a web browser window displaying the TVU FTP portal. The address bar shows the URL: ftp1.tvu.ac.ir/index.php/apps/files/?dir=/&fileid=229698. The interface is in Persian. On the left, there is a sidebar with navigation options like 'تمامی فایلها', 'اخیر', 'موارد محبوب', 'اشتراک گذاری ها', and 'برچسبها'. The main area displays a list of files and folders. At the top right, there is a settings menu with options: 'تنظیمات', 'درباره', 'کمک', and 'خروج'. Red arrows point to the 'تنظیمات' and 'خروج' options, with accompanying text: 'برای تغییر رمز و ویرایش مشخصات فردی' and 'برای خارج شدن از آپلود ستر'.

نام	اندازه	تاریخ
Net99_7.m4v Recently edited		
Net99_8.m4v Recently edited		
Os99_5.m4v Recently edited		
Os99_4.m4v Recently edited		
اسناد	0 KB	۳ ماه پیش
عکس	0 KB	۳ ماه پیش
فیلم	۱,۱ GB	روز پیش
Readme.md	< 1 KB	۳ ماه پیش
پوشه و 1 فایل 3	۱,۱ GB	

مطابق تصویر زیر می توانید کلیه اطلاعات خود را ویرایش نمایید.

مشخصات شخصی

امنیت

فعالیت

موبایل و دسک تاپ

در دسترس بودن

Sharing

جریان

Privacy

تصویر پروفایل

نام کامل

سعید آقا علیزاده

ایمیل

saeid.agaalizadeh@yahoo.com

زبان

فارسی

شماره تلفن

شماره تلفن شما

آدرس

آدرس پستی شما

محل

فارسی (ایران)

۱۳/۱۲/۲۰۲۰ ۱۱:۳۸:۳۶

هفته از چه روزی شروع می شود شبیه

وب سایت

https://...

توییتر

@... دسته توییتر

جزئیات

شما عضو گروههای زیر هستید:

اساتید

1.1 GB از 2 GB (57%) شما با استفاده از

AGPL توسعه یافته توسط انجمن نکست کلود ، کد منبع تحت مجوز است

f t i r e

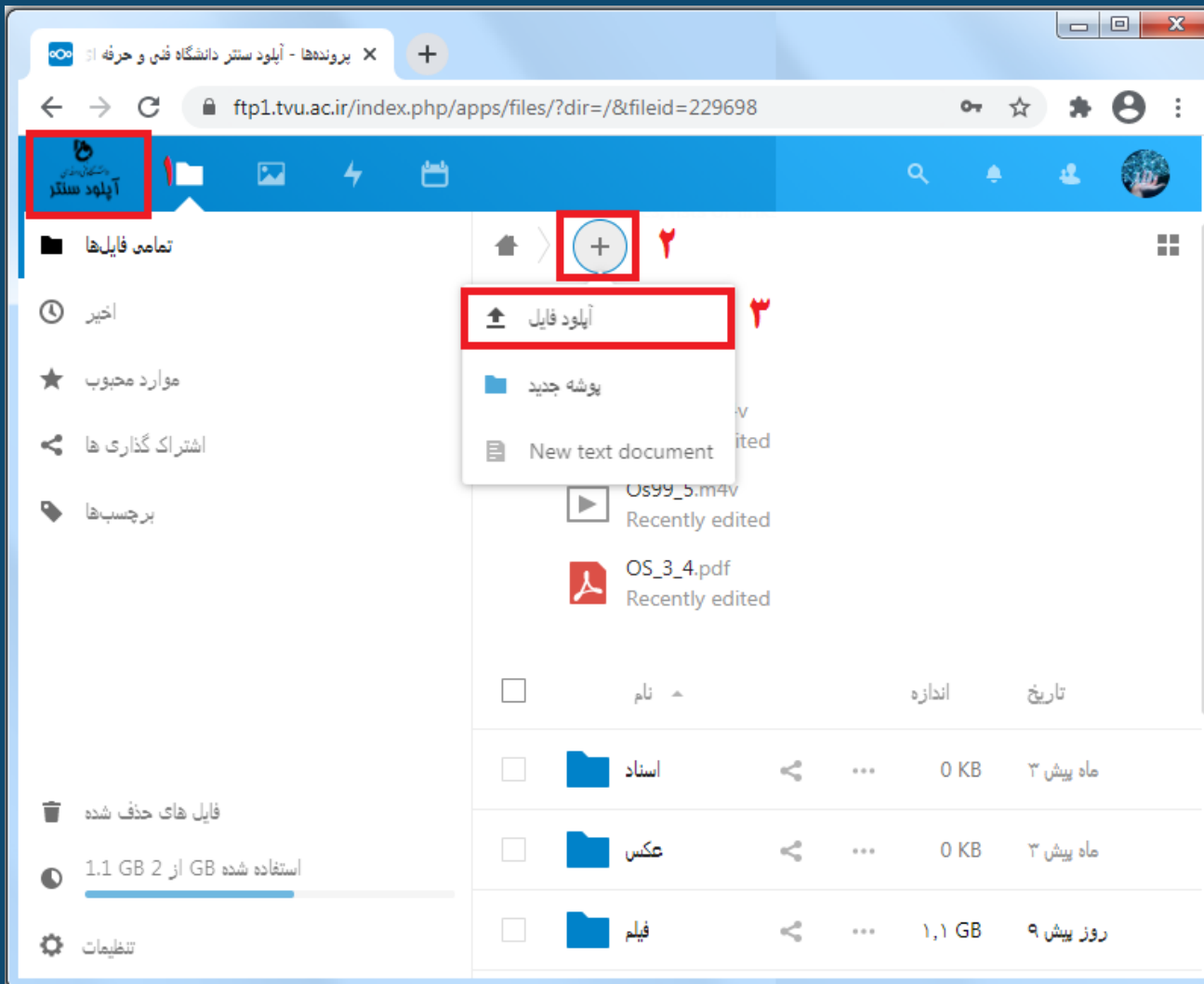
پورتال آپلود ستر سمیاد

پس از ورود، صفحه ای بصورت زیر نمایش داده می شود. جهت تغییر رمز عبور مطابق تصویر زیر اقدام نمایید.

The screenshot shows a web browser window with the URL `ftp1.tvu.ac.ir/index.php/settings/user/security`. The page is titled "تنظیمات - آپلود ستر دانشگاه قزوین و حرفه ای" (Settings - Qazvin University of Applied Sciences). The left sidebar contains a menu with items: "مشخصات شخصی" (Personal Information), "امنیت" (Security) - highlighted with a red box and number 2, "فعالیت" (Activity), "موبایل و دسک تاپ" (Mobile and Desktop), "در دسترس بودن" (Availability), "Sharing", "جریان" (Stream), and "Privacy". The main content area is titled "گذرواژه" (Password) and includes a red box and number 3 around the "گذرواژه کنونی" (Current Password) and "گذرواژه جدید" (New Password) fields. A red box and number 4 highlights the "تغییر گذر واژه" (Change Password) button. Below this, there is a section for "احراز هویت دو عاملی" (Two-Factor Authentication) with a description: "برای افزایش امنیت حساب کاربری خود، از یک عامل دوم علاوه بر رمز عبور خود استفاده کنید." (To increase the security of your account, use a second factor in addition to your password). There is also a "Backup code" section with a "Generate backup codes" button. At the bottom, there is a section for "وسایل و جلسه ها" (Devices and Sessions) with the text: "مشتریان، وب، دسکتاپ و تلفن همراه در حال حاضر به حساب شما وارد شده اند." (Customers, web, desktop and mobile phone are currently logged into your account).

پورتال آپلود ستر سمیاد

جهت آپلود فایل مطابق شکل زیر عمل نمایید.

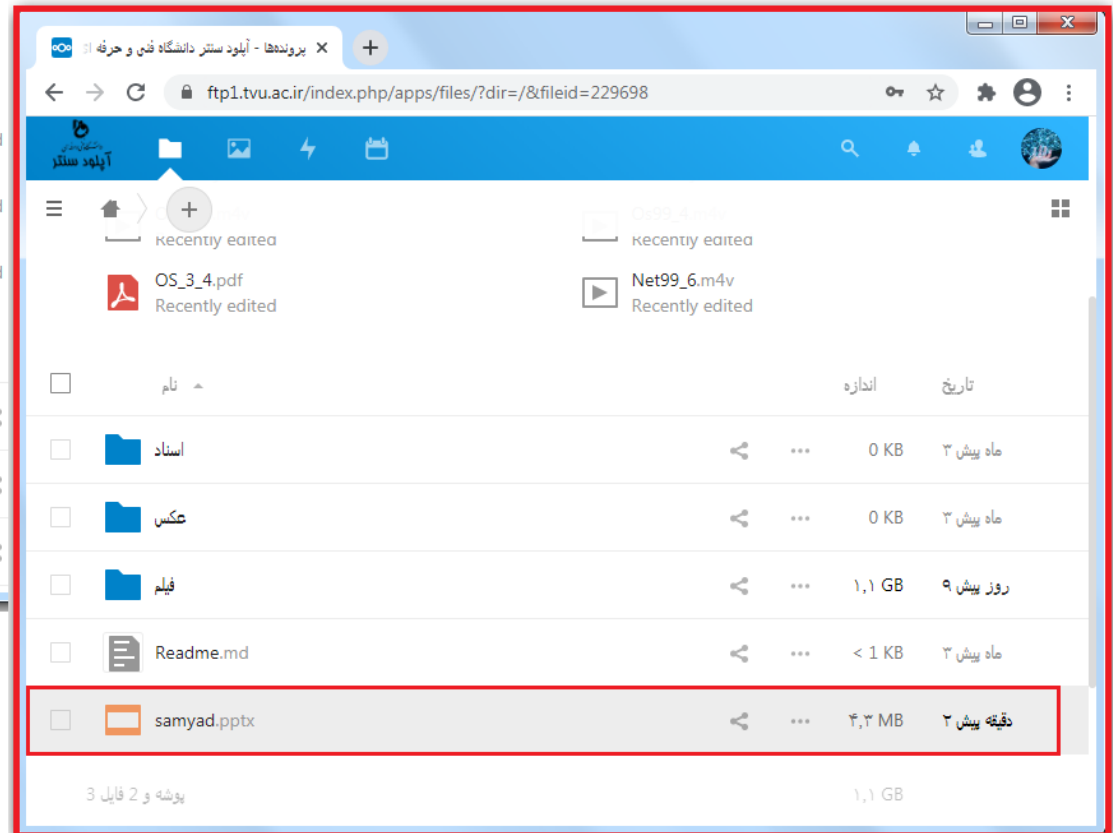
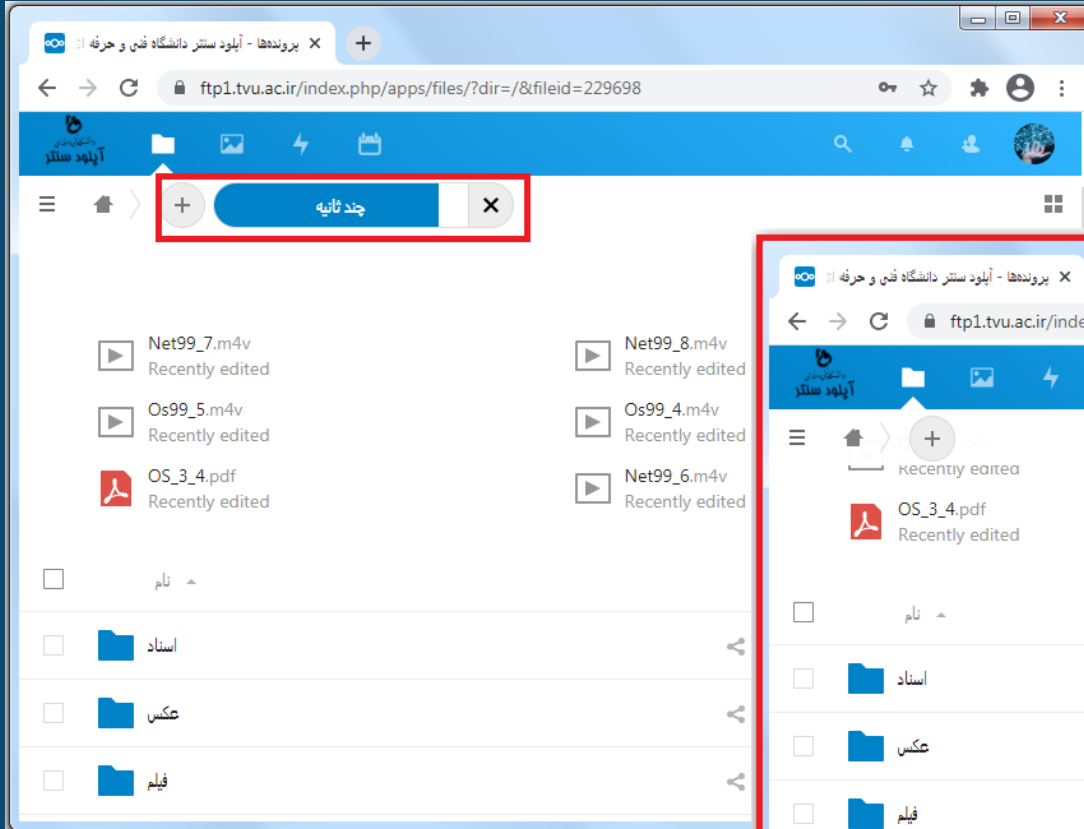


پس از کلیک بر روی **+** (مطابق تصویر روبرو) می توانید نسبت به ایجاد "پوشه جدید" یا "آپلود فایل" اقدام نمایید. جهت آپلود فایل، می توانید فایل مورد نظر را از سیستم کشیده و در فولدر مورد نظر رها نمایید.

(Drop and Drag) .

پورتال آپلود سنتر سمیاد

اضافه شدن فایل آپلود شده به داخل سامانه آپلود سنتر



پورتال آپلود سنتر سمیاد

جهت حذف فایل از آپلود سنتر مطابق شکل زیر عمل نمایید.

The screenshot shows a web browser window displaying the FTP portal interface. The address bar shows the URL: ftp1.tvu.ac.ir/index.php/apps/files/?dir=/&fileid=229698. The interface includes a navigation bar with icons for home, search, and user profile. Below the navigation bar is a table of files and folders. The file 'samyad.pptx' is selected, and a context menu is open over it. The context menu options are: Add to favorites, جزئیات (Details), تغییر نام (Rename), انتقال یا کپی (Move or Copy), دانلود (Download), and حذف فایل (Delete file). Red boxes and numbers highlight the selection process: '1' points to the checkbox, '2' points to the context menu icon, and '3' points to the 'حذف فایل' option. A red arrow points from the text below to the 'حذف فایل' option.

فایل	فعالیت ها	۴,۳ MB
عکس	0 KB	ماه پیش ۳
فیلم	۱,۱ GB	روز پیش ۹
Readme.md	< 1 KB	ماه پیش ۳
samyad.pptx	۴,۳ MB	دقیقه پیش ۵

1

2

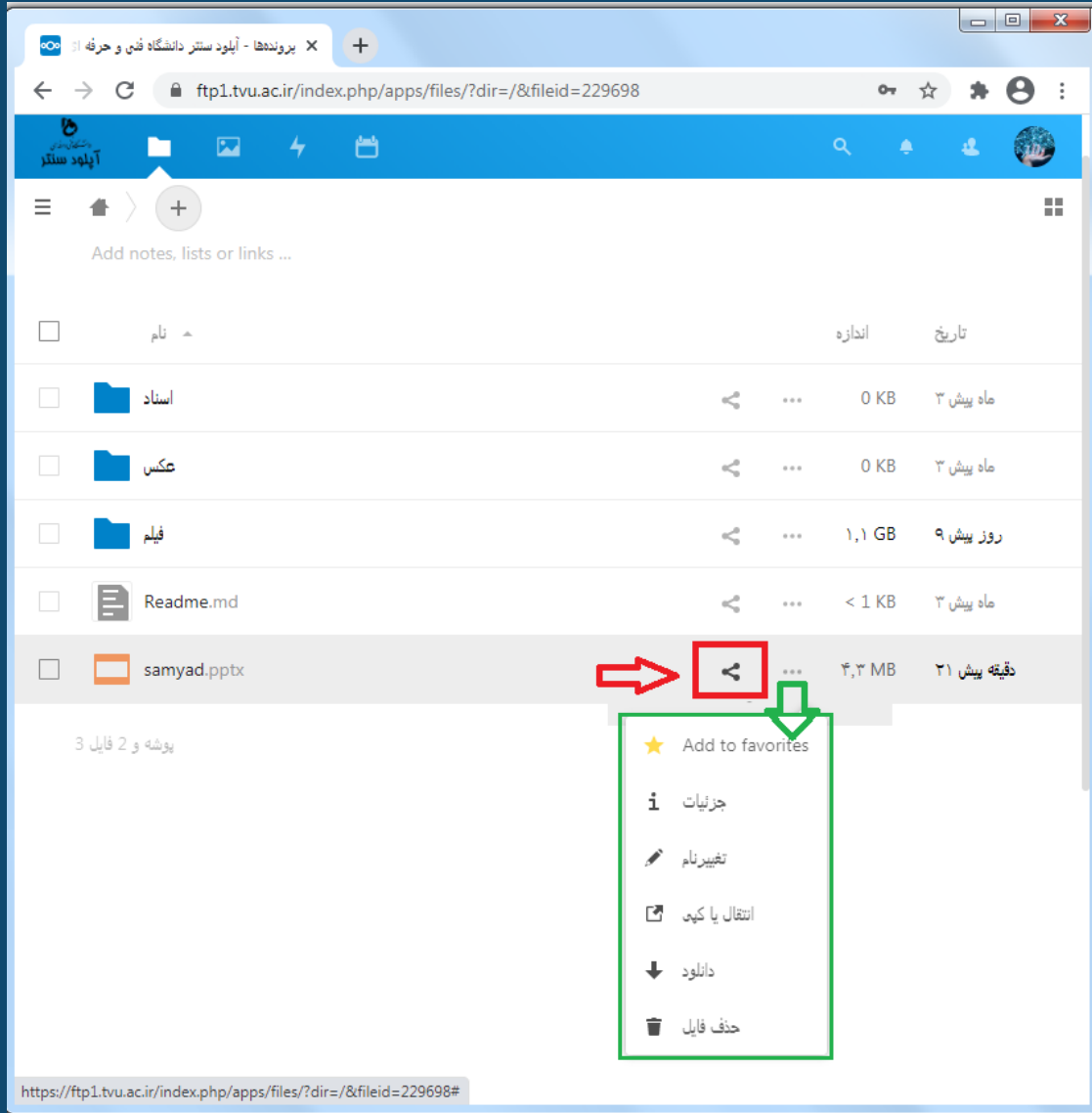
3

حذف فایل

برای حذف فایل موجود در آپلود سنتر بعد از انتخاب می توانیم حذف نماییم.

پورتال آپلود سنتر سمیاد

پس از آپلود فایل، بر روی فایل کلیک راست کرده، سپس "جزئیات" یا "علامت اشتراک گذاری" را انتخاب نمایید.



سپس جهت ایجاد لینک مطابق با تصویر صفحه بعد، بر روی + کلیک نمایید.

پورتال آپلود ستر سمیاد

بروندها - آپلود ستر دانشگاه تفس و حرفه

ftp1.tvu.ac.ir/index.php/apps/files/?dir=/&fileid=229698

آپلود ستر

Add notes, lists or links ...

نام	اندازه	تاریخ
اسناد	0 KB	۳ ماه پیش
عکس	0 KB	۳ ماه پیش
فیلم	۱,۱ GB	روز پیش ۹
Readme.md	< 1 KB	۳ ماه پیش
samyad.pptx	۴,۳ MB	دقیقه پیش ۳۰

پوشه و 2 فایل 3

۱,۱ GB

samyad.pptx
۴,۳ MB, دقیقه پیش ۳۰

اشتراک گذاری

بیوند اشتراک گذاری جدیدی ایجاد کنید

Share link

دیگران با دسترسی

بیوند داخلی
فقط برای کاربران با دسترسی به این پرونده کار می کند

Add to a project
Connect items to a project to make them easier to find

پورتال آپلود ستر سمیاد

The screenshot shows the file 'samyad.pptx' (4.3 MB, uploaded 30 minutes ago). Below the file name are icons for 'اشتراک گذاری' (Share), 'فعالیت' (Activity), 'نسخه ها' (Versions), and 'نظرات' (Comments). A search bar contains the text 'پیوند کپی شد' (Link copied). The 'Share link' option is highlighted with a red box and a green checkmark. Other options include 'دیگران با دسترسی' (Others with access), 'پیوند داخلی' (Internal link), and 'Add to a project'.



The screenshot shows the same file 'samyad.pptx'. The search bar now contains the text 'کپی به کلیپ بورد' (Copy to clipboard). The 'Copy to clipboard' option is highlighted with a red box. Other options remain the same as in the first screenshot.

<https://ftp1.tvu.ac.ir/index.php/s/6qck9qGYT4mdqZG>

پورتال آپلود سنتر سمیاد

در صورتی که می خواهید لینک را حذف کنید یا زمان دانلود یا دسترسی های دیگری ایجاد

کنید بر روی ... کلیک نمایید.

The screenshot shows a web browser window displaying a file manager interface. The URL is `ftp1.tvu.ac.ir/index.php/apps/files/?dir=/&fileid=229698`. The file `samyad.pptx` (4.3 MB, 30 minutes) is selected. A context menu is open over the file, showing various actions. The 'Share link' option is highlighted, and a sub-menu is visible with several sharing options. The 'Remove sharing' option is highlighted with a red box.

نام	اندازه	تاریخ
اسناد	0 KB	۳ ماه پیش
عکس	0 KB	۳ ماه پیش
فیلم	۱,۱ GB	روز پیش ۹
Readme.md	< 1 KB	۳ ماه پیش
samyad.pptx	۴,۳ MB	دقیقه پیش ۲۸

- اشتراک گذاری
- اشتراک
- فعالیت
- نسخه ها
- نظرات
- نام... شناسه ابر فدرال شده یا آدرس ایمیل
- Share link
- اجازدهی ویرایش
- پنهان کردن بارگیری
- نگهداری کردن رمز عبور
- تنظیم تاریخ انقضا
- توجه داشته باشید به گیرنده
- لغو اشتراک
- پیوند دیگری اضافه کنید

The screenshot shows the 'Share link' dialog box. It has a title bar with the text 'نام کاربری یا ایمیل' and a 'گذرواژه' field. Below these fields is a 'ورود' button with a right-pointing arrow. At the bottom, there is a question: 'رمز فراموش شده?'.

نام کاربری یا ایمیل

گذرواژه

ورود

رمز فراموش شده?

Backspace

Screen

Page
Up

Ho

سیاسگزارم



Page
Down

"

'

Shift

In